

# LE LOGEMENT

## Activity 1


### Un logement

(suite Textbook activity 7 page 91)

🕒 10 minutes

Work in pairs – Travaillez par deux.

- ▶ Describe your house/apartment to your partner. Your partner draws it while you speak. Indicate the rooms, the furniture and the size of the rooms in square meters.
- ▶ Décrivez votre logement (maison / appartement) à votre camarade. Il/elle dessine quand vous parlez. Indiquer les pièces, les meubles et la superficie des pièces en mètres carrés.



## Activity 2

(suite Textbook activity 7 page 91)


🕒 15 minutes

Work in pairs – Travaillez par deux.

- ▶ Prepare a mime of a daily activity in your home. Present your mime to the class and your classmates have to guess in which room of the house you are.
- ▶ Préparez un mime d'une activité quotidienne à la maison. Présentez votre mime à vos camarades de classe. Ils doivent deviner dans quelle pièce de la maison vous êtes.

**Activity 3****Ensemble pour...**

(suite Textbook page 97)


 10 minutes

Work in pairs – Travaillez par deux

- ▶ Draw the house of the future in Australia and add furniture. Present your house to the class.
- ▶ Dessinez la maison du futur en Australie et ajoutez les meubles. Présentez votre maison à la classe.

**Activity 4****Culture**

(suite Textbook activité 1 page 97)

 15 minutes

Work in pairs – Travaillez par deux

- ▶ Surf on the Internet and look for different house styles in the world. Select one and present it to the class. Vote for your favorite.
- ▶ Surfez sur Internet. Cherchez différents style de maisons dans le monde. Choisissez une maison et présentez-la à la classe. Votez pour votre maison préférée.