

LES CÉLÉBRITÉS AUSTRALIENNES

Activity 1 **Cultures** (suite Textbook activity 4 page 19)

5 minutes

Work in pairs – Travaillez par deux.

- ▶ Match the names and the films or songs of these famous people.
- ▶ Associez les noms et les films ou les chansons de ces personnes célèbres.

Chris Hemsworth
~~Jessica Mauboy~~
Cate Blanchett
Youthu Yindi
Deborah Maleman

~~BEAUTIFUL~~
THOR
LORD OF THE RINGS
TREATY
THE SAPPHIRES

Jessica Mauboy  **BEAUTIFUL**








Activity 2 **Cultures** (suite Textbook activity 4 page 19)

10 minutes

Work in pairs – Travaillez par deux.

- ▶ Your turn ! Complete the following profiles with your favorite artists.
- ▶ À vous ! Complétez les profils avec vos artistes préférés.

Activity 3


Cultures

(suite Textbook activity 4 page 19)

⌚ 10 minutes

Work in groups – Travaillez en groupe.

- ▶ Choose your favorite French / francophone artist. Make a top 3 chart with your classmates.
- ▶ Choisissez votre artiste français / francophone préféré. Faites le top 3 de la classe.



Activity 4

Ensemble pour...

(suite Textbook page 19)

⌚ 10 minutes

Work in pairs – Travaillez par deux.

- ▶ Ask the questions and complete the ID card of the French class. Present the class in alphabetical order with the first name, email address, pseudo and avatar (draw it on the card). Display on the class wall.

Work with your classmate and ask him/her about their details. Then provide your details answering his/her questions. Practise the intonation and the spelling !

- ▶ Posez les questions et complétez les fiches d'identités de la classe.

Présentez le registre de la classe par ordre alphabétique avec le prénom, l'adresse mail, le pseudo et un avatar (dessinez sur le registre). Affichez dans la classe.

Attention à l'intonation et à l'orthographe !

FICHE

Fille Garçon Comment tu t'appelles ?

Avatar

Ton adresse email ? Ton pseudo internet ?

(8 caractères, lettres et chiffres)

ENVOYER